

キャスター付き段差解消スロープ

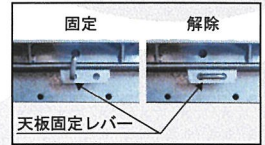
段差のご紹介

DANRAKU

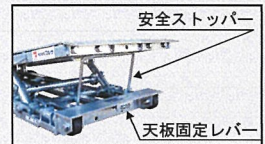
高さ無段階の自由調節で、現場の段差を解消。
キャスター付きのスロープだから、楽々移動。

ご使用方法

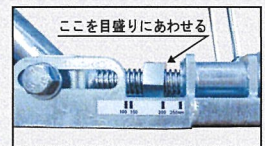
高さ調節は、必ず手順を守ってください。



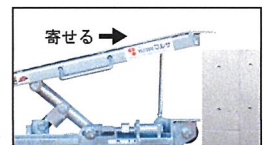
①段差を平らな地面に置いて、天板固定レバーを解除する。



②天板を上げて安全ストッパーを起こしてかける。



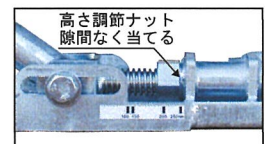
③高さ調節ナットを段差の高さの目盛りにあわせる。
※ストッパーを外した時、先端プレートがおおよそ目盛りの高さになります。



④段差を段差に寄せる。



⑤少し天板を持ち上げて安全ストッパーを外して倒し、高さ調節ナットで高さの微調整をする。



⑥高さ調節ナットは段差側に回して隙間なく締める。

先端プレート

変形した場合
交換できます。



安全ストッパー

高さ調節が安全。
安心してご使用
できます。



ナットをまわして高さを調節



便利な
目盛り付き


高さ調節用目盛り

ナットを目盛りにあわせて調節すると
高さの目安になります。

キャスター

楽に運べて
移動が簡単。

250mm




100mm




100mm~250mm
無段階で高さ
調節が可能

キャスター付きだから グリップを持って楽々移動



便利な
グリップ付き

グリップ




移動時以外は収納

キャスター



型式	DR-1025
本体寸法	L1,235mm×W450mm
高さ	H100mm(MIN)~250mm(MAX)
製品重量	53kg
耐荷重	1,000kg

本カタログに掲載の製品は改良のため、予告なく変更することがあります。



株式会社 マルサ

<http://www.malsa.co.jp/>

本社・工場 ● 〒955-0001 新潟県三条市三貫地新田972-1 TEL 0256-38-6861 FAX 0256-38-6778
TEL 0256-38-3338 (工場直通)

東京支店 ● 〒104-0032 東京都中央区八丁堀3丁目23番3号 TEL 03-3552-4121 FAX 03-3552-4123
新潟支店 ● 〒955-0001 新潟県三条市三貫地新田972-1 TEL 0256-38-6861 FAX 0256-38-6778
仙台営業所 ● 〒984-0042 仙台市若林区大和町3丁目5番10号 TEL 022-235-0303 FAX 022-235-7673